






































































































Vers égout public

	Existant
	Démolitions
	Projeté
	Limites cadastrales
	Périmètre d'intervention
	Eaux de pluie
	Eaux usées (selon VIVAQUA)
	Talus
	Chambre de visite
	Garde corps amovible
	Axe structurel
	Marque de coupe
	Niveau existant maintenu
	Niveau existant modifié
	Niveau projeté
	Niveau élévation
	Niveau élévation
	Niveau élévation
	Niveau élévation
	Niveau élévation
	Niveau élévation
	Niveau élévation
	Niveau élévation
	Niveau élévation
	Niveau élévation
	Niveau élévation
	Niveau élévation
	Niveau élévation
	Niveau élévation
	Niveau élévation
	Niveau élévation
	Niveau élévation
	Niveau élévation
	Niveau élévation
	Niveau élévation
	Niveau élévation
	Niveau élévation
	Niveau élévation
	Niveau élévation
	Niveau élévation
	Niveau élévation
	Niveau élévation
	Niveau élévation
	Niveau élévation
	Niveau élévation
	Niveau élévation
	Niveau élévation
	Niveau élévation
	Niveau élévation
	Niveau élévation
	Niveau élévation
	Niveau élévation
	Niveau élévation
	Niveau élévation
	Niveau élévation
	Niveau élévation
	Niveau élévation
	Niveau élévation
	Niveau élévation
	Niveau élévation
	Niveau élévation
	Niveau élévation
	Niveau élévation
	Niveau élévation
	Niveau élévation
	Niveau élévation
	Niveau élévation
	Niveau élévation
	Niveau élévation
	Niveau élévation
	Niveau élévation
	Niveau élévation
	Niveau élévation
	Niveau élévation
	Niveau élévation
	Niveau élévation
	Niveau élévation
	Niveau élévation
	Niveau élévation
	Niveau élévation
	Niveau élévation
	Niveau élévation
	Niveau élévation
	Point de vue reportage photo (photos en annexe)

	Béton coulé
	Béton préfabriqué
	Blocs de béton
	Blocs de béton chanvre
	Ossature bois massif
	Isolation laine de roche
	Cloison légère
	Cloison vitrée
	Enduit sur isolant type EPS
	Empierrement
	Terre
	Pavés béton 30X30
	Pavés grès 15X15 trottoir
	Pavés béton engazonné
	Béton préfabriqué grand format

- 1 Béton teinte gris clair
- 2 Châssis aluminium teinte naturelle
- 3 Tôle de finition en aluminium naturel + enseigne
- 4 Brique de verre
- 5 Main courante / garde-corps en acier galvanisé
- 6 Inox poli miroir
- 7 Enduit sur isolant teinte gris béton
- 8 Grille en acier galvanisé
- 9 Porte métallique en acier galvanisé
- 10 Porte sectionnelle en acier galvanisé
- 11 Tôle perforée en acier galvanisé
- 12 Tôle en acier galvanisé
- 13 Rive en aluminium teinte naturelle

orientation : 

Plan projeté -

PRO 2/20c